

mini projector

取扱説明書

もくじ

- 安全にお使いいただくために… P.2
- セット内容・各部名称… P.3
- ご使用方法… P.4～5
- お手入れ方法… P.5
- 故障かな?と思ったら… P.6
- 製品仕様… P.6
- 保証書… P.7



家庭用

(業務用として使用しないでください)

株式会社ピーナツ・クラブ お客様サービスセンター
 〒577-0034 大阪府東大阪市御厨南2-1-33
06-6789-3438 月～金(祝日のぞ)10～16時

このたびは、お買い上げいただきまことにありがとうございます。
 この取扱説明書をよくお読みなり、正しくお使いください。
 ご使用前に「安全にお使いいただくために」を必ずお読みください。
 この取扱説明書はお読みになった後も、大切に保管してください。

ご使用方法

本体の使い方

- ①『ACアダプタ』を本体に接続する
 『ACアダプタ』の『DC出力端子』を本体背面にある『DC入力端子』に差し込みます。



- ②コンセントに挿し込む
 『ACアダプタ』をしっかり持って差し込んでください。



- ③主電源ON
 本体背面にある『主電源』をONの方へスライドします。
 ライトが赤色に点灯します。



- ④電源ON
 本体天面にある『ON/OFFボタン』のライトが青色に点灯し、レンズから映像が映せる状態になるまで長押しします。



- ⑤壁などに映し出す
 壁や天井などの、白い平面に本体を向け、映像を映し出します。
 (部屋を暗くしておこなってください。)

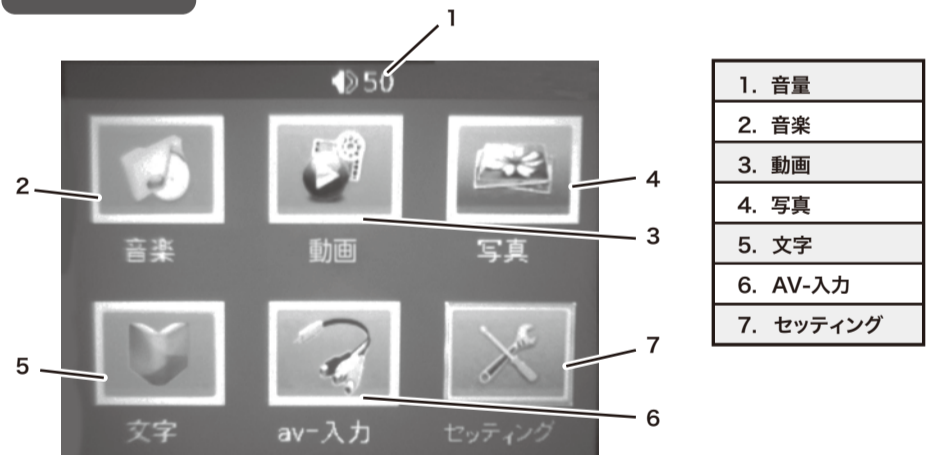


- ⑥ピントを合わせる
 本体の置き場所を決めたら、『ピント調節』で映像が綺麗に見えるように、ピントを合わせてください。



ご使用方法 (つづき)

画面説明



『セットアップ』から言語の設定をおこなってください。

※本製品の日本語は翻訳ツールを使用したもので、翻訳結果は自動翻訳をおこなう翻訳システムに依存します。翻訳内容等についてサービスセンターへのお問い合わせは解凍しかねます。ご了承ください。

お手入れ方法

- 本体のお手入れ
 『フィルター』のネジを外し、お手持ちのプロアーなどで中に風を送り込み、ほこりを掻き出してください。
 ほこりが入った状態が続くと、レンズにほこりが付き見えづらくなります。



⚠ 本体は防水加工されておりませんので、水洗い等絶対におやめください。

安全にお使いいただくために

ご使用前に必ずお読みください。

この説明書には、ご使用になる方やその周辺にいる方々や物への危害や損害を未然に防ぐためのお守りいただきたい事項を記載しています。下記の記号とその意味は次のようになっています。

製品を安全にご使用いただくために内容を十分にご理解いただきますようお願いいたします。

警告	この表示は、内容を無視し間違った取り扱いをすると、死亡や重傷を負う危険性の高い内容を示しています。
注意	この表示は、内容を無視すると対人的に障害を負ったり、対物的に損害の発生が想定される内容を示しています。

警告

- 使用中、プラグや電源コードが異常に熱くなったり、本体から煙や異常においが出るようなときは、直ちに使用を中止して、弊社お客様サービスセンターにお問い合わせください。傷んだプラグやコードは絶対に交換、分解、修理、改造をしないでください。感電、ショート、発火の原因になります。
- 改造・分解は絶対にしないでください。感電や火災、やけどの原因になります。
- 交流100V、定格15A以上で使用してください。(交流100V以外では使用しないでください) 火災、感電の原因になります。
- 電源プラグはコンセントに正しくしっかりと奥まで差し込んでください。感電、ショート、発火の原因になります。
- コンセント部分に水や埃などがつかないようにしてください。感電、ショートの可能性がります。
- 本体を水に浸けたり、本体を丸洗いしないでください。感電、ショートの原因になります。
- 電源コードに対して以下の行為はしないでください。
 - ・曲げる ・ねじる ・引っ張る ・束ねたまま使用する ・何かを上に載せる ・加工する
 感電、ショート、発火の原因になります。
- コンセントは二股以上の配線で使用しないでください。電力を超えた使用は、コンセント部分の発熱、発火の原因になります。
- 本体のお手入れは、コンセントから電源プラグを抜いてからおこなってください。火傷、感電、ケガを負う可能性があります。
- 付属品以外のケーブルは使用しないでください。破裂や電池の液漏れ、過熱などにより、火災やけがの原因になります。

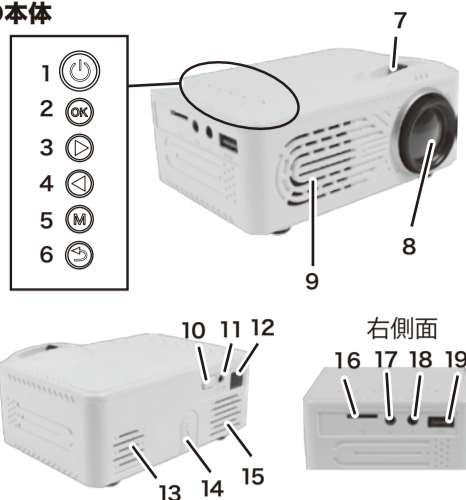
注意

- 本製品を使用したことによって生じた動作障害やデータ損失などの損害については、弊社は一切の責任を負いかねます。
- 使用しない時は本製品の電源をお切りください。
- 本製品は防水加工は施されておりません。水気のある場所での使用・保管はしないでください。ショート、感電、製品故障の原因になります。
- 落としたり、強い衝撃を与えないでください。製品故障の原因になります。
- 本製品は、安定した平面でご使用ください。製品故障の原因になります。
- ショートさせたり充電、分解、加熱、火の中に入れてたりしないでください。感電、ショート、製品故障、の原因になります。
- 本体を落としたり、ぶつけたり等の強い衝撃を与えないでください。製品の故障の原因になります。
- 高温、多湿の場所に放置しないでください。高温、多湿の場所や直射日光の当たる場所での使用及び、保管はしないでください。また周辺の温度変化が激しいと内部結露によって誤作動する場合があります。
- ほこりの多い場所で使用しないでください。製品の故障の原因になります。
- 子供だけで使用させたり、幼児の手の届くところに置かないでください。感電、ケガを負う可能性があります。

※誤った使用方法で発生するすべての事柄に対して、弊社は一切の責任を負いかねます。ご了承ください。

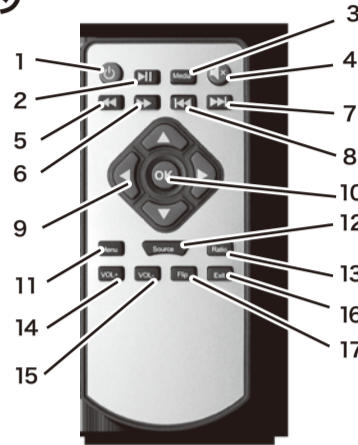
セット内容・各部名称

●本体



1. ON/OFFボタン	11. DC入力端子
2. 決定ボタン	12. リモコン受光部
3. 右ボタン	13. スピーカー
4. 左ボタン	14. フィルター
5. メニューボタン	15. 通気口
6. 戻るボタン	16. TF(microSD)差込口
7. ピント調節	17. AV入力端子
8. レンズ	18. ヘッドホン端子
9. 通気口	19. USBポート
10. 主電源	

●リモコン



1. 電源ON/OFF	10. 決定
2. 再生/一時停止	11. メニュー
3. メディア切替	12. 入力切替
4. ミュート	13. 画面サイズ切替 (動画再生中のみ操作可能)
5. 巻き戻し	14. 音量アップ
6. 早送り	15. 音量ダウン
7. 次へ	16. 戻る
8. 前へ	17. 画面反転・回転
9. 操作ボタン	

●ACアダプタ



●AVケーブル



故障かな？と思ったら

■修理を依頼される前にご確認ください

- 下記の場合、故障ではなく再確認いただくことで、問題が解消する場合があります。
- それでも問題が解消しない場合は、ただちに使用を中止し、コンセントからACアダプタを抜いてください。安全を確認したうえでお買い上げになった店舗、または発売元にご相談ください。
- ご家庭での修理、分解は絶対におこなわないでください。

問題事例	再確認するところ	問題解消の方法
電源が入らない	主電源は入っていますか？	主電源をONにしてください。
	電源プラグがコンセントに差し込まれていますか？	電源プラグをコンセントに正しく差し込んでください。
	電源は入っていますか？	ライトが青く点灯しているか確認してください。
映像がうまく映らない	ピントはあっていますか？	ピントを調節してください。
	適切な距離に置いていますか？	十分距離を離して置いてください。
	平らな場所に置いていますか？	平行を保てる場所に置いてください。

製品仕様

型番	RD-814	
定格電圧	AC100V	
定格周波数	50/60Hz	
定格消費電力	15W	
明るさ	30lm	
明度比	1000:1	
対応言語	11言語対応	
画面サイズ	25~80インチ	
対応フォーマット	写真	JPG、BMP、PNG
	音楽	MP3、AAC
	動画	MKV(H264、MPEG4、MPEG2)
		AVI(H264、MPEG、H263、MJPEG)
		MOV、MP4(H264、MPEG4、MPEG2、MPEG1、H263、MJPEG)
		TS(H264、MPEG2)
		ASF(H264、MPEG4、MPEG2、MPEG1、H263、MJPEG)
		FLV(H264、H263)
		PMP(H264、MPEG4G)
	MPG、VOB(MPEG2、MPEG1)	
文字	TXT	
対応メディア	USB、microSDカード(64GB以下)、AVケーブル	
本体サイズ	約 W126× D86× H50mm	
本体重量	約 280g	
リモコン電源	単4乾電池×2本(別売)	
付属品	リモコン、ACアダプター、AVケーブル	
材質	ABS、オプティカルコーティングガラス	

※製品改良のため、仕様・外観は予告なしに変更することがあります。

保証書

保証書

本書は保証期間内に本書記載内容で無料保証をおこなうことをお約束するものです。お買い上げの日から保証期間中に故障が発生した場合は、本書をご提示のうえ、お買い上げ販売店にご依頼ください。

※この保証書は販売店様の日付けの入ったレシートまたは領収書がなければ無効となります。

【製品コード】	KK-00523	【製品名】	ミニプロジェクター
※【お買い上げ日】	年 月 日	【保証期間】	お買い上げ日より：1年間
【お客様】	お名前		
	ご住所 干		
	お電話番号		
※【販売店】	住所・店名		
	電話番号		

店舗印

当製品の保証書にご記入されたお客様の個人情報、修理・交換後の製品発送のみ使用し、それ以外に使用したり、第三者に提供することは一切ございません。

販売店さまへ ※印欄は必ず記入(もしくは押印)してお渡してください。

保証規定

- 取扱説明書の注意書きに従った正常な使用状態で故障及び損傷した場合には、当社が無料保証いたします。お買い上げの販売店にご依頼ください。
- 保証期間内に故障した場合には、製品と本書をご持参・ご提示の上、お買い上げの販売店にご依頼ください。
- 保証期間内でも次の場合には保証対象外になります。
 - ①当社サービスセンター以外による分解・修理及び改造をおこなった場合
 - ②お客様の過失・不注意(使用上の誤り、製品をぶつけたり落下等による強い衝撃を与えるなど)による故障及び損傷
 - ③取扱説明書に記載されている消耗部品が自然摩耗または自然劣化していることに起因して故障が発生した場合
 - ④火災・地震・その他の天災事変による故障及び損傷
 - ⑤本書の掲示がない場合
 - ⑥本書にお買い上げ年月日、お客様名、販売店名の記入のない場合、あるいは字句を書き換えられた場合
 - ⑦他人へ譲渡した場合
- 本書は日本国内においてのみ有効となります。
- 本書は再発行いたしませんので紛失しないよう大切に保管してください。
- 本製品の日本語は自動翻訳ツールを使用したもので、翻訳結果は自動翻訳をおこなう翻訳システムに依存します。翻訳内容等についてサービスセンターへのお問い合わせは回答しかねます。ご了承ください。

発売元 株式会社ピーナッツ・クラブ TEL06-6789-3438
〒577-0034 大阪府東大阪市御厨南2-1-33 月～金(祝日除く) 10時～16時